

## Le 3 erre...

La comunità Europea e lo Stato italiano in tema di rifiuti hanno stabilito una gerarchia che si riassume in tre erre:



**Riduzione dei rifiuti**



**Riutilizzo degli oggetti e dei materiali**



**Riciclaggio delle materie**

**Riduzione** Ogni occidentale produce ogni anno oltre 500 kg di rifiuti, la maggior parte dei quali finisce in discarica (inquinando terra e acqua) o in inceneritore (inquinando anche l'aria).

È quindi indispensabile produrre meno rifiuti consumando meno e scegliendo prodotti ricaricabili o con minori imballaggi (carte, scatole, confezioni ingombranti, ecc.) che hanno il solo scopo di attirare l'attenzione del consumatore.

**Riutilizzo** Usare il prodotto fino all'ultimo grammo, riusare, rammendare, ridipingere, trasformare ciò che non serve in qualcosa di utile. Utilizzare i sacchetti della pasta per avvolgere le merende, i vecchi asciugamani per farne stracci da pavimenti, tagliare i guanti in gomma per farne elastici... sono solo alcune delle idee che fanno risparmiare rifiuti e soldi.

**Riciclo** Quando un oggetto è proprio da gettare via allora è importante fare la raccolta differenziata.

Il riciclo delle materie ad Aprilia avviene attualmente attraverso due modalità:

- La raccolta stradale per pile esaurite, farmaci, contenitori T/F;
- La raccolta porta a porta.

È inoltre possibile conferire i propri rifiuti gratuitamente presso l'Ecocentro o avvalersi del ritiro gratuito a domicilio degli ingombranti.

## ...e le 3 esse

Per fare bene la raccolta differenziata è importante ricordare le 3 esse:



**Separare**



**Svuotare**



**Schiacciare**

**Separare** Per recuperare al meglio i diversi materiali bisogna separare le tipologie differenti: le scatole dai farmaci, i tappi dai barattoli, le etichette dalle bottiglie, l'involucro di plastica dal cartoncino ecc...

**Svuotare** Perché possano essere riciclati i contenitori di vetro, plastica e metalli vanno svuotati accuratamente (si consiglia di sciaccarli per evitare cattivi odori)

**Schiacciare** Per ottimizzare lo spazio e limitare i trasporti cartoni e bottiglie di plastica vanno schiacciati così da ridurre il loro volume.

## L'Ecocentro Comunale

Via Portogallo, snc  
Tel. 06.92859041

orario:  
dal LUNEDÌ al VENERDÌ  
10:00-14:00

SABATO:  
8:00-14:00

1ª DOMENICA DEL MESE  
9:30-13:30

L'Ecocentro è riservato ai residenti o domiciliati nel Comune di Aprilia ed è **GRATUITO**

- **Oli alimentari esausti**  
*Oli e grassi vegetali da frittura, oli da condimenti*
- **Oli minerali esausti**
- **Sfalci e potature**
- **Rifiuti ingombranti** (anche a domicilio su prenotazione alla Progetto Ambiente 06.9272971)  
*Arredi in legno, plastica e metallo, reti, materassi, infissi*
- **RAEE**  
*Piccoli e grandi elettrodomestici, lampadine e tubi neon, stampanti, fax, cellulari, ecc.*
- **Pile e Batterie**
- **Inerti**  
*Sanitari, mattonelle, piatti in ceramica, porcellana e pirex, mattoni, scarti di cemento (NO Eternit)*
- **Materiali metallici**  
*Infissi, tubi, rubinetteria, pentolame, reti in ferro, ecc.*
- **Contenitori di vernici** (anche con etichetta "T" e "F")
- **Materiali plastici**  
*Cassette, sedie, giochi, mobili da giardino, bacinelle*
- **Materiali Legnosi**  
*Pallets, casse e cassette, mobili, mensole*
- **Pneumatici**
- **Farmaci** (senza scatola e istruzioni)
- **Abiti**
- **Carta e Cartoni**
- **Resti animali** (pelle, ossa, etc.)

### SUGGERIMENTI:

- separare a casa i materiali per tipologie (carta, ferro, vetro, ecc);
- la ceramica va conferita nel contenitore degli inerti;
- specchi, polistirolo e cartongesso vanno negli ingombranti;



7ª edizione - Anno 2017

# DIFFERENZIO ANCHE IO!



Progetto di educazione ambientale al corretto smaltimento e recupero dei rifiuti.



Città di Aprilia



Ambiente








NUOVA TESEI BUS



# La raccolta porta a porta

La Raccolta porta a porta consiste nel dividere i rifiuti secondo la tipologia in contenitori e sacchetti distinti per colore e nell'espore i contenitori nei pressi del proprio cancello nei giorni stabiliti.

<h3>ORGANICO/UMIDO</h3>  <p><b>Organico/Umido</b></p> <p>Scarti di cucina, avanzi di cibo, alimenti avariati, gusci d'uovo, scarti di verdura e frutta, fondi di caffè, filtri di tè, piccoli pezzi di legno, fiori recisi e piante domestiche, pane vecchio, salviette e tovaglioli di carta, ceneri spente di caminetti, piccole ossa, conchiglie e lische di pesce. Tutto ciò che è di origine vegetale o animale.</p> <p><b>NO:</b> pannolini, assorbenti, capsule di caffè e tutto ciò che non è vegetale o animale.</p>	<h3>CARTA E CARTONE</h3>  <p><b>Carta e Cartone</b></p> <p>Cartoncino, fogli, giornali, libri, quaderni, riviste, scatole, contenitori in TetraPak (quelli del latte e delle bibite senza il tappo di plastica).</p> <p><b>N.B.:</b> i contenitori in tetrapak vanno svuotati e schiacciati. I cartoni vanno schiacciati.</p> <p><b>NO:</b> Carta o cartone unti o sporchi di cibo, nylon, cellophane, carta plastificata, oleata, metallizzata e carbone, tovaglioli e fazzoletti di carta, cartaforno, scontrini.</p>	<h3>VETRO</h3>  <p><b>Vetro</b></p> <p>Barattoli, bicchieri, bottiglie, flaconi, vasetti e contenitori in genere (privati del tappo metallico).</p> <p><b>NO:</b> Contenitori in pirex*, piatti e stoviglie in ceramica e porcellana*, lampadine e neon*, specchi*, lastre di grandi dimensioni*, polistirolo, cristallo.</p>	<h3>PLASTICA E METALLI</h3>  <p><b>Plastica e Metalli</b></p> <p>Bottiglie, coperchi, flaconi, lattine, bombolette, pentolame, bicchieri e piatti usa e getta, sacchetti, scatole, vaschette (anche d'alluminio), vasetti, tappi a vite e a corona, coperchi di metallo, cassette e reti per frutta e verdura, poliaccoppiati (es. sacchetti patatine), polistirolo.</p> <p><b>N.B.:</b> i contenitori in plastica vanno svuotati e schiacciati.</p> <p><b>NO:</b> contenitori etichettati "T" o "F", tubi in plastica*, giocattoli*, oggetti in gomma e plastica.</p>	<h3>SECCO/INDIFFERENZIATO</h3>  <p><b>Secco/Indifferenziato</b></p> <p>Tutto quello che resta: accendini, bigiotteria, carta composita (es. oleata), candele, capelli, collant, compact disk, gomma, giocattoli, lamette, lampadine a incandescenza*, lumini, maniglie, mozziconi, musicassette, nastro adesivo, pannolini, pellicole fotografiche, penne, sacchi per aspirapolvere, spazzolini.</p> <p><b>NO:</b> Tutti i materiali riciclabili, quelli pericolosi, gli ingombranti, pile e farmaci.</p>
--	--	--	---	--



Il contenitore per conferire il rifiuto organico è riconoscibile dal colore **marrone**

**N.B.:** Utilizzare sacchetti in mater-bi o in carta



Il contenitore per conferire carta e cartone è riconoscibile dal colore **blu**

**N.B.:** conferire **senza** sacchetto



Il contenitore per conferire il vetro è riconoscibile dal colore **verde**

**N.B.:** conferire **senza** sacchetto



Il sacchetto per conferire plastica e metalli è riconoscibile dal colore **giallo**



Il contenitore per conferire il rifiuto secco o indifferenziato è riconoscibile dal colore **grigio**

**N.B.:** Utilizzare sacchi tradizionali **non** quelli gialli o dell'umido

**rimangono i seguenti contenitori stradali...**



**Contenitori bianco/verde (contenitori T/F)**



Contenitori di prodotti tossici o infiammabili.  
**N.B.:** gettare i tappi nei contenitori per plastica e metalli.



**Contenitori bianco/verde (Farmaci)**



Farmaci avanzati o scaduti.  
**N.B.:** le confezioni (scatola e istruzioni) vanno conferite nei contenitori della carta.



**Contenitori grigio/nero (Pile esaurite)**



Pile di varie dimensioni.  
**N.B.:** le confezioni vanno conferite nei contenitori della carta e/o plastica.

\* Da conferire presso l'Ecocentro Comunale

Per informazioni:



Progetto Ambiente 06 9272 7971



Ecocentro 06 9285 9041



Assessorato Ambiente 06 9201 8678



<http://www.junkerlife.com>

