

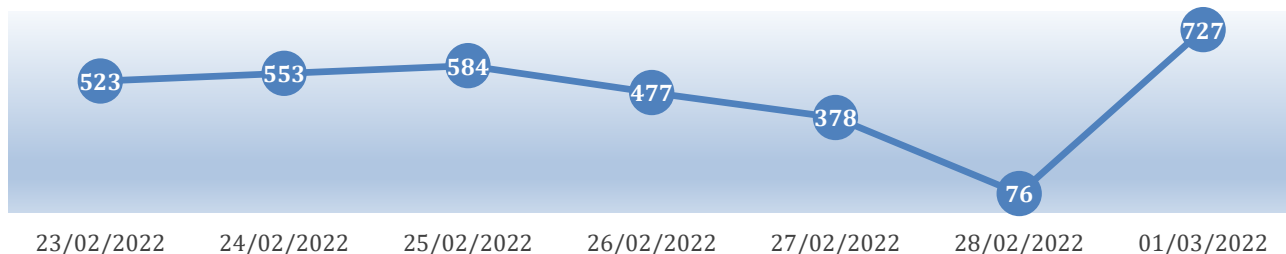
## BOLLETTINO SETTIMANALE COVID-19

Dal 23 Febbraio al 01 Marzo 2022

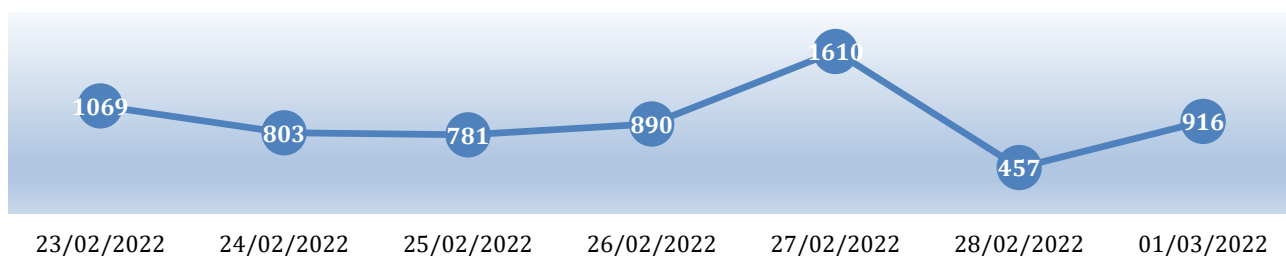
### Report settimanale dell'andamento SARS-COV2 e Vaccinazioni

Data	Positivi Settimanali	Decessi Settimanali	Guariti	Ricoveri	Totale Vaccinazioni	Adulti			Pediatriche	
						I Dose	II Dose	III Dose	I Dose	II Dose
23/02/2022	523	4	373	5	1069	42	502	477	0	48
24/02/2022	553	2	261	2	803	41	324	383	5	50
25/02/2022	584	1	325	4	781	31	360	352	0	38
26/02/2022	477	0	341	3	890	39	342	450	1	58
27/02/2022	378	1	72	2	1610	35	479	797	54	245
28/02/2022	76	0	110	3	457	15	148	134	11	149
01/03/2022	727	2	319	4	916	28	316	523	0	49
<b>Totale</b>	<b>3318</b>	<b>10</b>	<b>1801</b>	<b>23</b>	<b>6526</b>	<b>231</b>	<b>2471</b>	<b>3116</b>	<b>71</b>	<b>637</b>

### Positivi Settimanali

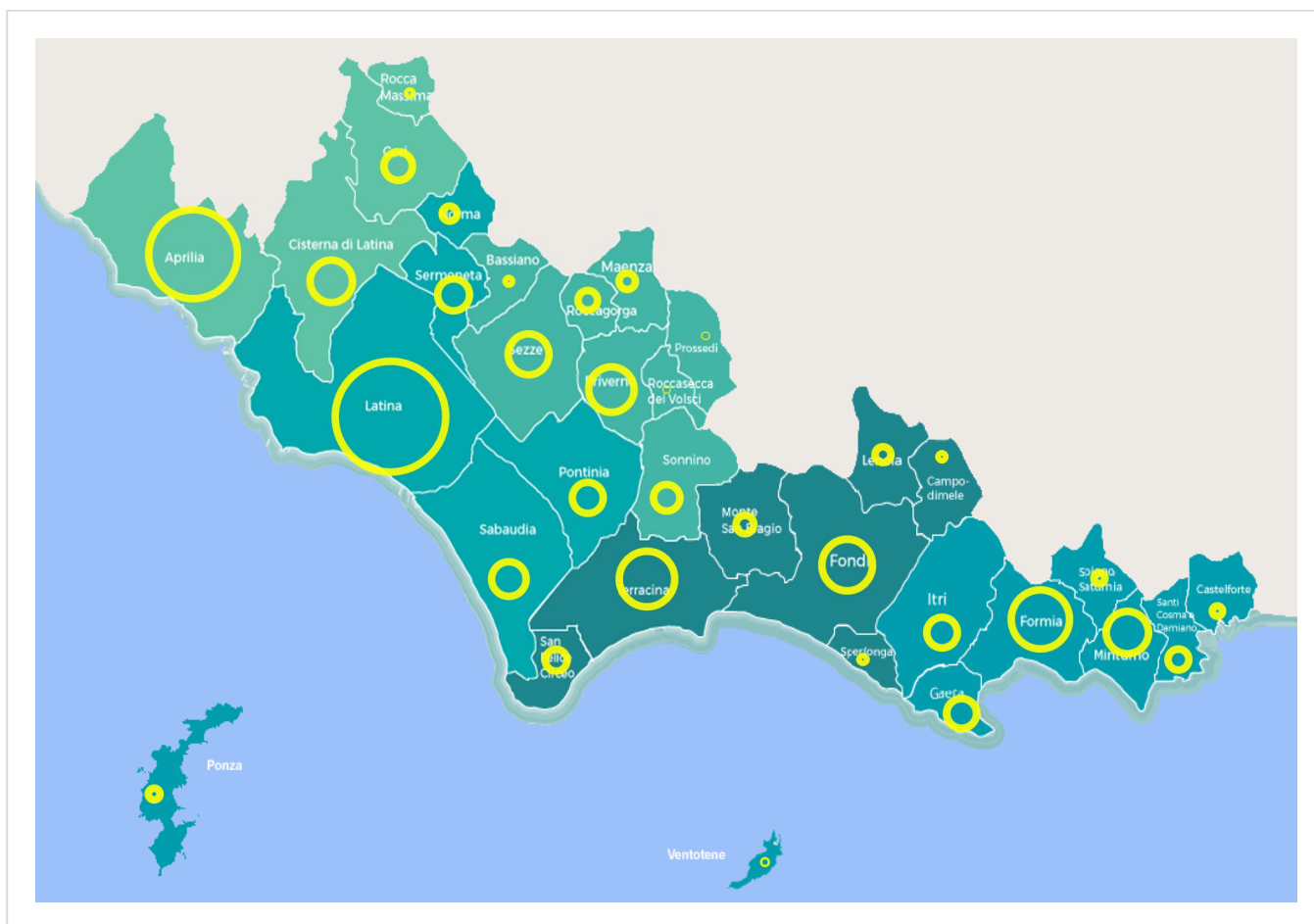


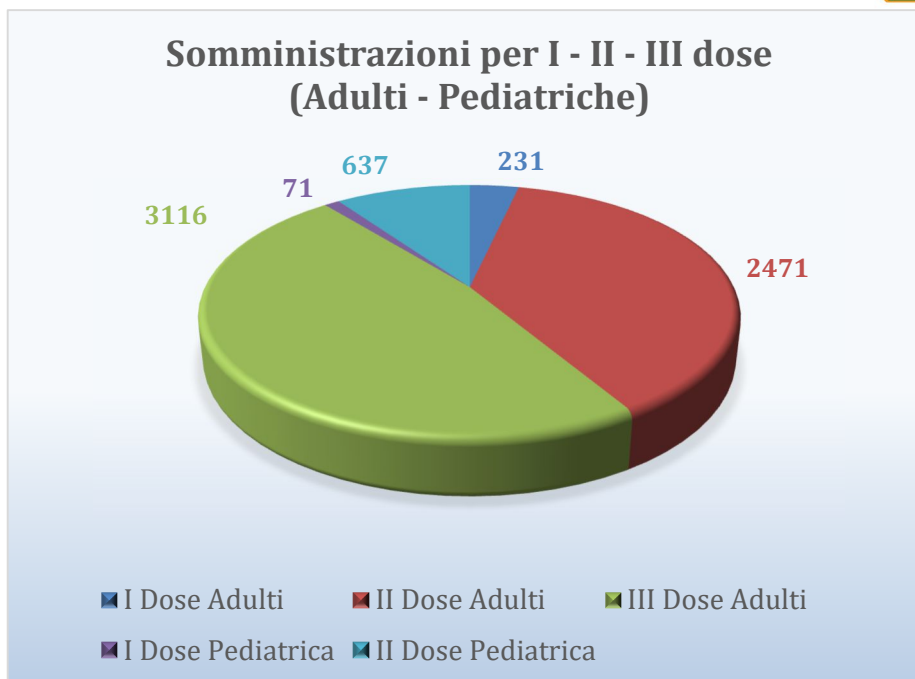
### Vaccinazioni Settimanali



Comuni	Positivi	Decessi	Comuni	Positivi	Decessi
Aprilia	512	0	Ponza	18	0
Bassiano	8	0	Priverno	151	0
Campodimele	8	0	Prossedi	3	0
Castelforte	15	0	Roccagorga	38	0
Cisterna di Latina	134	0	Rocca Massima	6	0
Cori	67	0	Roccasecca dei Volsci	3	0
Fondi	182	1	Sabaudia	95	1
Formia	236	1	San Felice Circeo	45	0
Gaeta	71	0	Santi Cosma e Damiano	41	0
Itri	75	1	Sermoneta	83	0
Latina	773	2	Sezze	126	2
Lenola	27	0	Sonnino	61	0
Maenza	29	0	Sperlonga	8	0
Minturno	129	1	Spigno Saturnia	16	0
Monte San Biagio	33	0	Terracina	216	1
Norma	26	0	Ventotene	4	0
Pontinia	79	0	TOTALE	3318	10

### Andamento Nuovi Positivi Settimanale





### Dati Epidemiologici degli Istituti Scolastici

aggiornamento al 01 Marzo 2022

Classi in Quarantena	Studenti Positivi	Docenti ed altro personale scolastico
49	938	41

### Curva Dati Epidemiologici Istituti Scolastici

	INFANZIA	ALUNNI <14	ALUNNI 14-18	COLLABORATORE	DOCENTE	ED. INFANZIA	TOTALE
26/01/2022 - 01/02/2022	576	1160	502	10	108	34	2390
02/02/2022 - 08/02/2022	522	1071	446	6	34	16	2095
09/02/2022 - 15/02/2022	451	784	305	23	30	11	1604
16/02/2022 - 22/02/2022	300	476	180	5	27	21	1009
23/02/2022 - 01/03/2022	282	456	200	9	21	11	979

